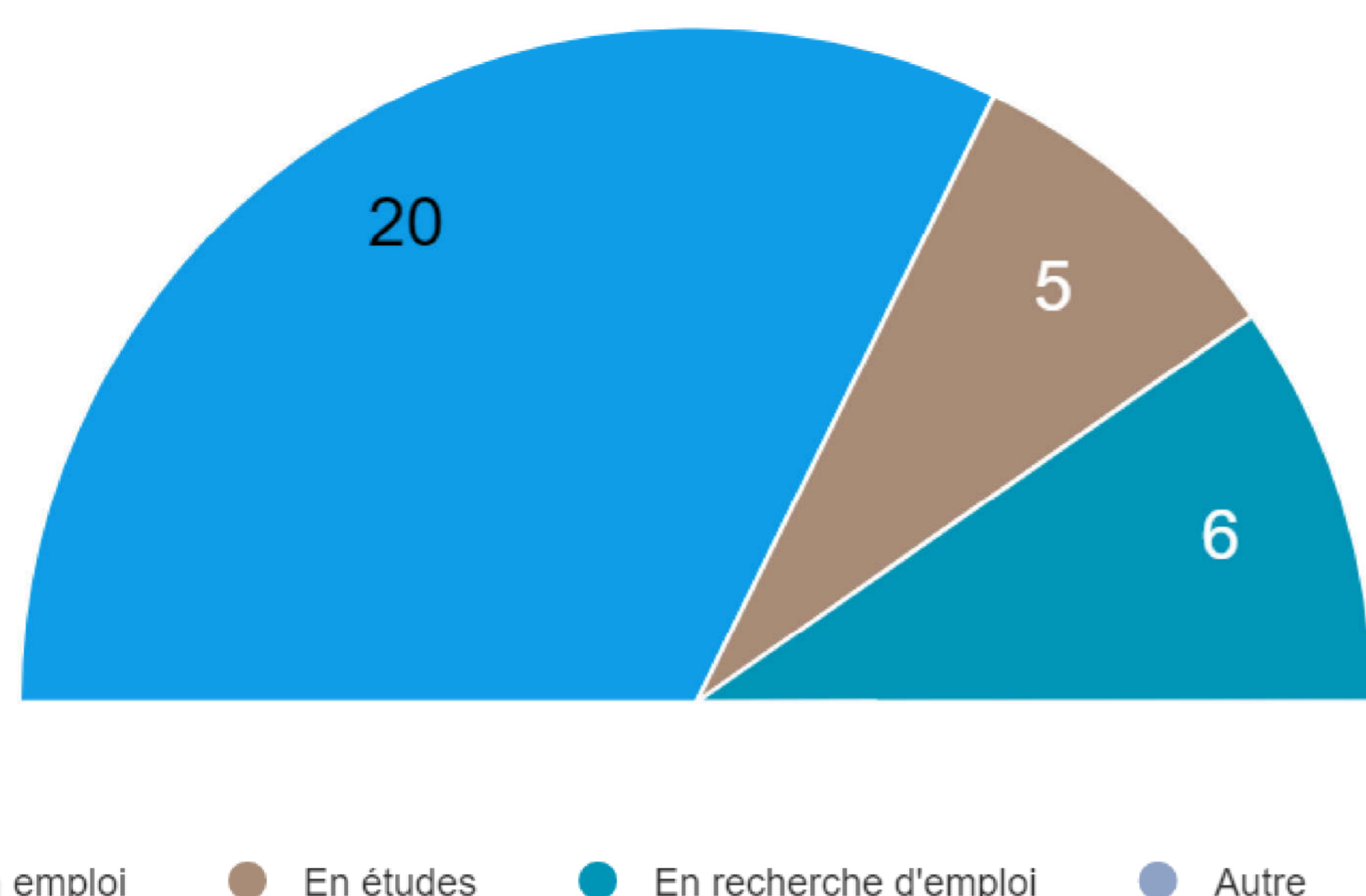


# DEVENIR DES DIPLÔMÉS DU M2 SANTÉ, TRAVAIL, ENVIRONNEMENT

## 6 à 9 mois après le master : 65% en emploi



### Parmi les diplômés en emploi à 6 mois :

**9 (45%)** sont en **CDI, fonctionnaires, chefs d'entreprises ou indépendants**

**18 (90%)** sont **cadres, catégorie A** de la fonction publique, **chefs d'entreprise ou indépendants**

**50%** gagnent plus de **1 875 € \* net**

*\* pour les diplômés en emploi en France à temps plein*

**13 (65%)** sont salariés dans **la fonction publique**

Source : enquête master 6 mois, OFVU

## 30 mois après le master : 74% en emploi

### Parmi les diplômés en emploi à 30 mois :

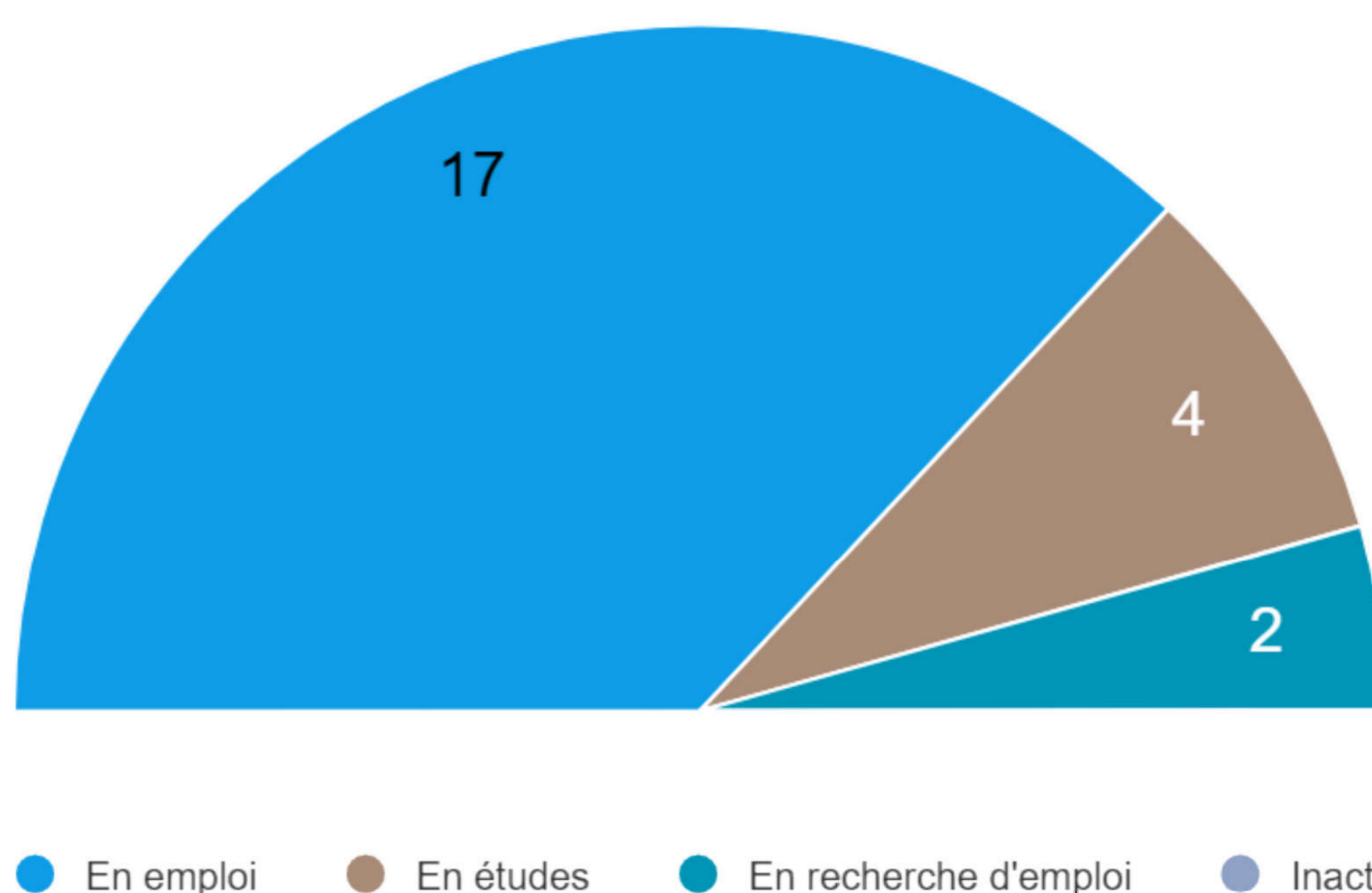
**12 (71%)** sont en **CDI, fonctionnaires, chefs d'entreprise ou indépendants**

**16 (94%)** sont **cadres ou catégorie A** de la fonction publique, **chefs d'entreprises ou indépendants**

**50%** gagnent plus de **2 133 € \* net**

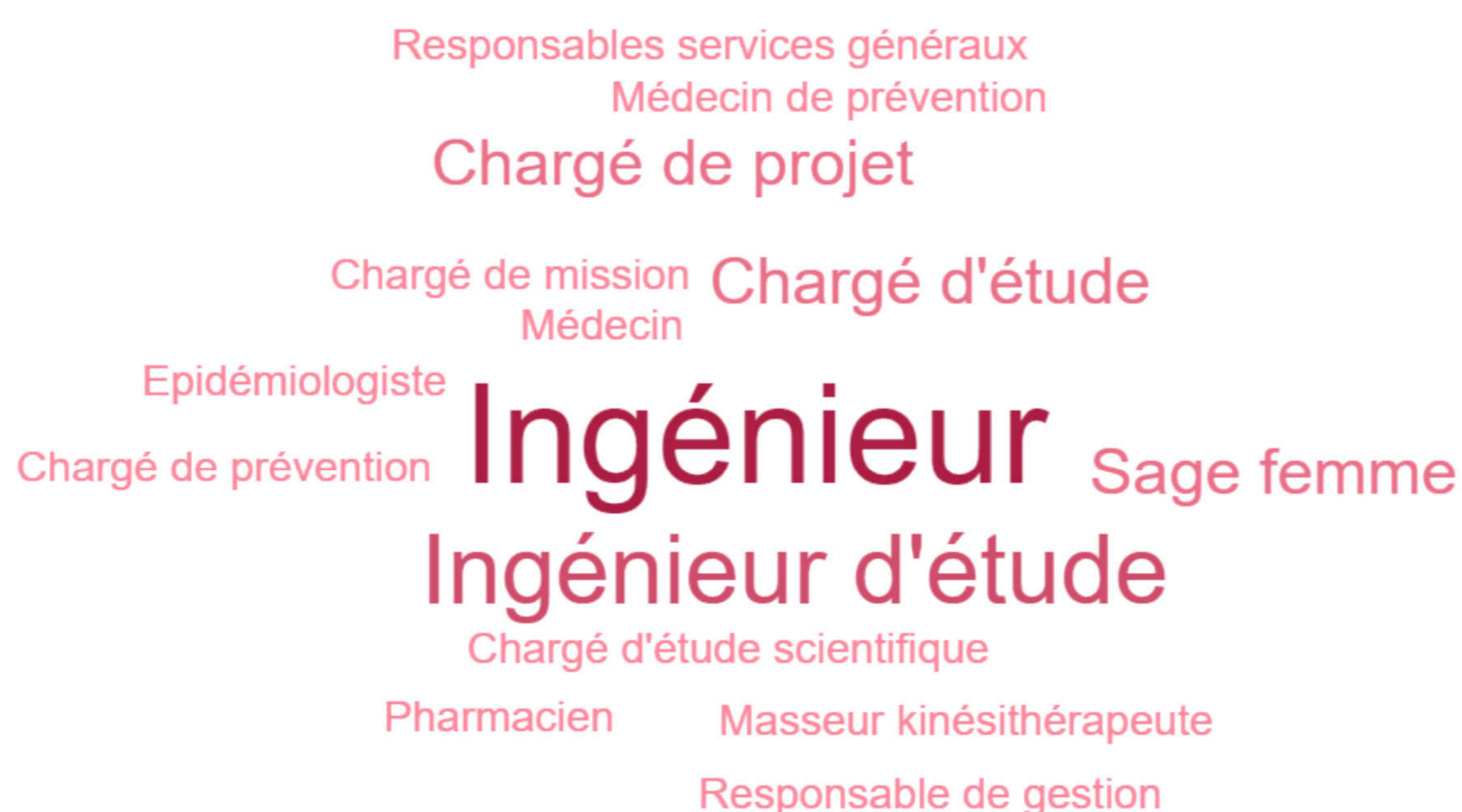
*\* pour les diplômés en emploi en France à temps plein*

**10 (59%)** travaillent en **Nouvelle-Aquitaine**



Source : enquête master 30 mois, OFVU-CT2E

## Quel(s) métier(s) exercent-ils ?



### Méthodologie

Les données présentées ci-dessus sont issues des enquêtes d'insertion professionnelle menées par l'OFVU. Une première interrogation est effectuée **6 à 9 mois** après l'obtention du diplôme (elle concerne ici les **promotions de 2017 à 2021**, à l'exception de la **promotion 2019**). Une deuxième enquête s'effectue environ **30 mois** après la sortie (elle concerne ici les **promotions de 2016 à 2020**).

Pour l'enquête à **6 mois**, 31 diplômés ont répondu, soit un **taux de réponse de 91%** sur l'ensemble des promotions.

Pour l'enquête à **30 mois**, 23 diplômés ont répondu, soit un **taux de réponse de 88%** sur l'ensemble des promotions.

Ces données ne peuvent être totalement exhaustives puisqu'elles ne portent que sur les diplômés qui ont répondu au questionnaire (certains ont pu suivre un double cursus ou bien connaître une expérience professionnelle avant d'entrée en master).