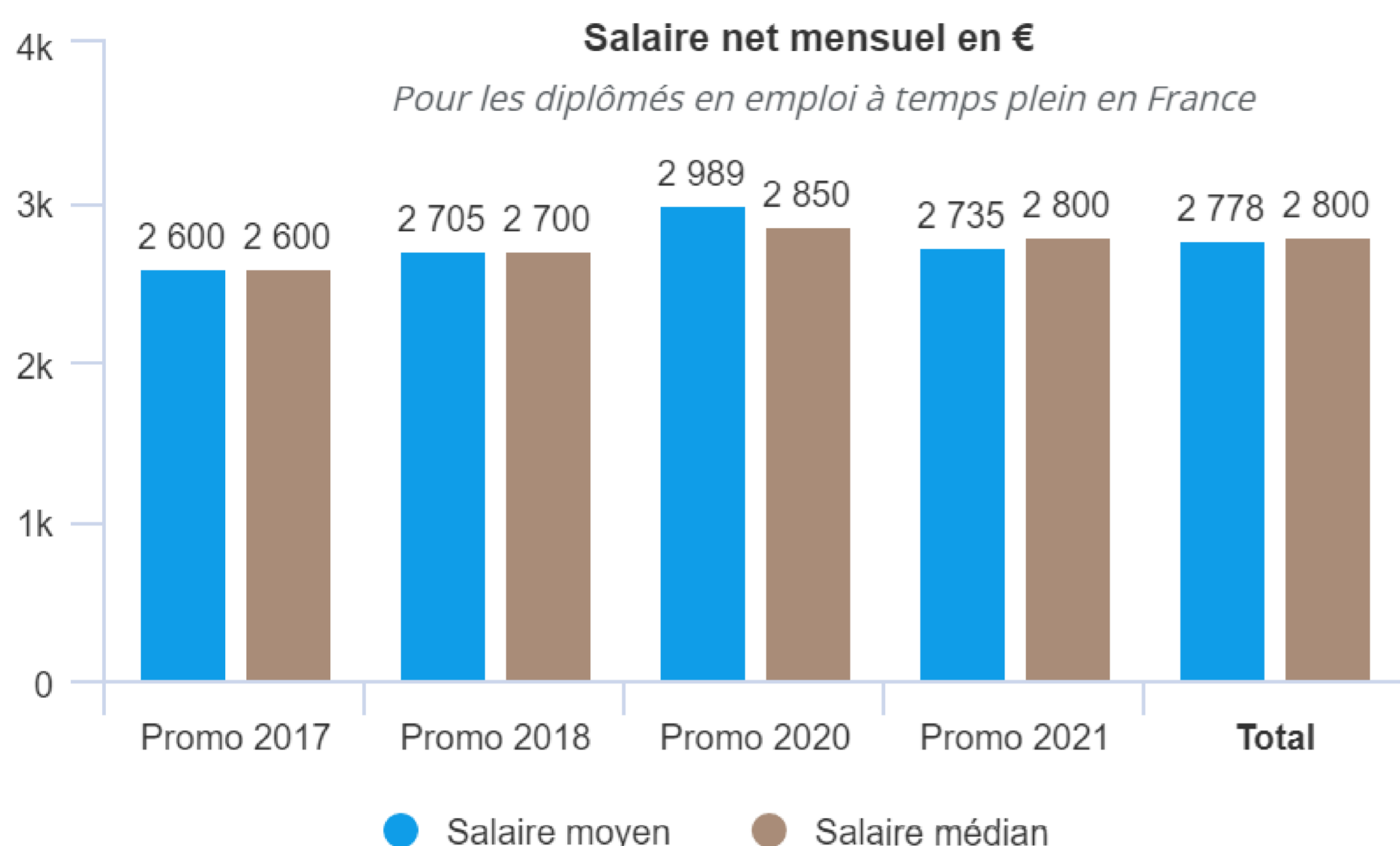


DEVENIR DES DIPLÔMÉS DU M2 MANAGEMENT DES ORGANISATIONS MÉDICALES ET MÉDICO-SOCIALES

6 à 9 mois après le master : 93% en emploi



Source : enquête master 6 mois, OFVU

Parmi les 76 diplômés en emploi à 6 mois :

96% sont en **CDI, fonctionnaires, chefs d'entreprise ou indépendants**

99% sont **cadres, catégorie A** de la fonction publique, **chefs d'entreprise ou indépendants**

53% sont salariés dans **une association**

88% travaillent en **Nouvelle-Aquitaine**

30 mois après le master : 94% en emploi

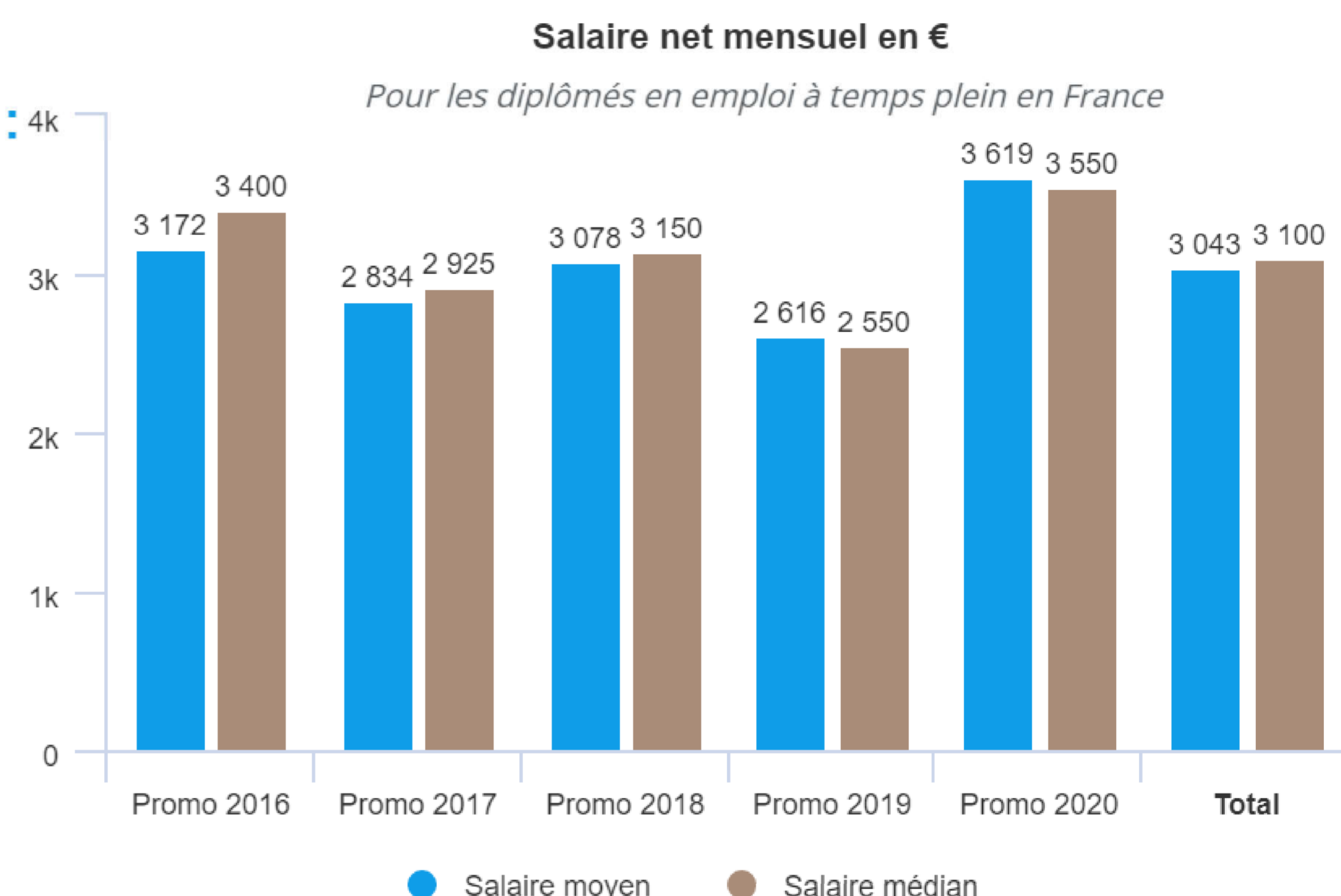
Parmi les 102 diplômés en emploi à 30 mois :

92% sont en **CDI, fonctionnaires, chefs d'entreprise ou indépendants**

99% sont **cadres ou catégorie A** de la fonction publique

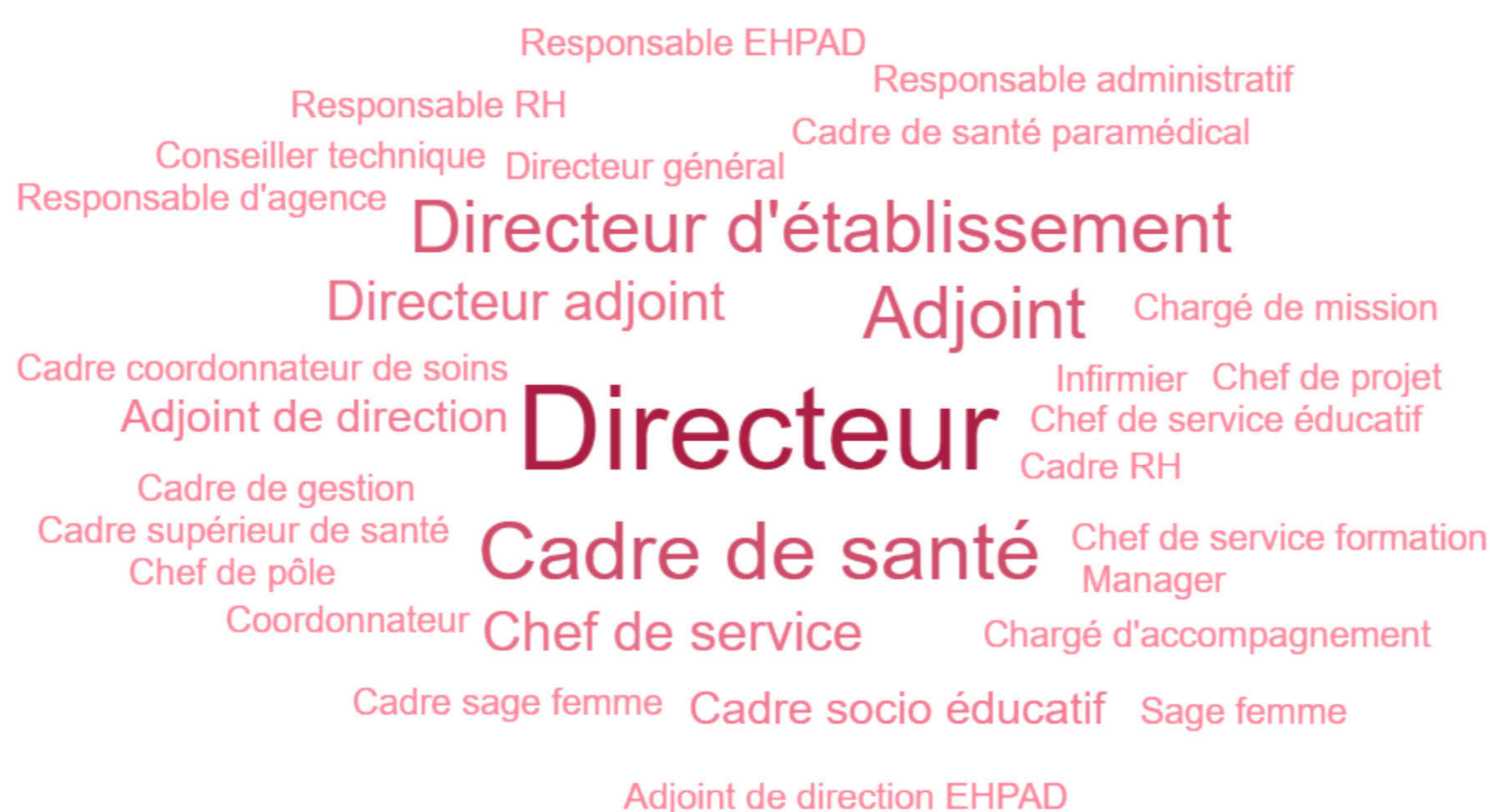
19% sont salariés de **la fonction publique**

86% travaillent en **Nouvelle-Aquitaine**



Source : enquête master 30 mois, OFVU-CT2E

Quel(s) métier(s) exercent-ils ?



Méthodologie

Les données présentées ci-dessus sont issues des enquêtes d'insertion professionnelle menées par l'OFVU. Une première interrogation est effectuée **6 à 9 mois** après l'obtention du diplôme (elle concerne ici les **promotions de 2017 à 2021**, à l'exception de la **promotion 2019**). Une deuxième enquête s'effectue environ **30 mois après la sortie** (elle concerne ici les **promotions de 2016 à 2020**). Ne sont concernés que les diplômés en formation continue financée ou non financée.

Pour l'enquête à **6 mois**, 82 diplômés ont répondu, soit un **taux de réponse de 82%** sur l'ensemble des promotions.

Pour l'enquête à **30 mois**, 108 diplômés ont répondu, soit un **taux de réponse de 86%** sur l'ensemble des promotions.

Ces données ne peuvent être totalement exhaustives puisqu'elles ne portent que sur les diplômés qui ont répondu au questionnaire (certains ont pu suivre un double cursus ou bien connaître une expérience professionnelle avant d'entrée en master).